

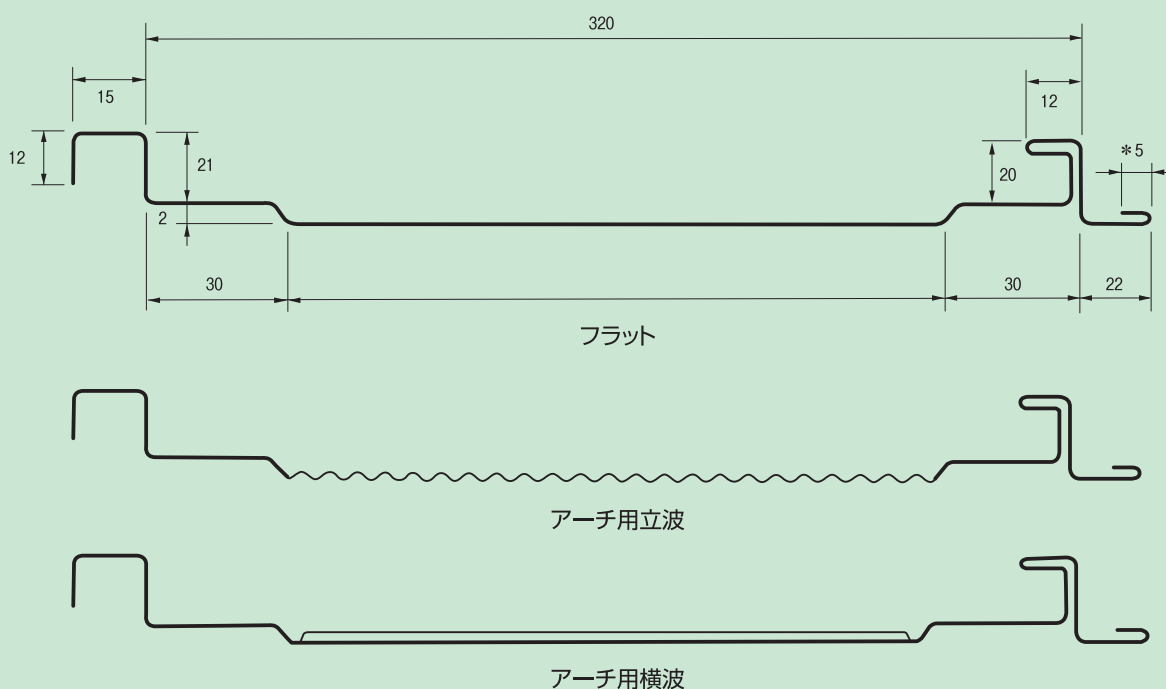
完全防水工法  
[豎平瓦棒葺]

水密性・耐風圧性／試験済  
ラッキールーフ


ラッキールーフは、フラット、タテリブ・ヨコリブなど、どんなスタイルにも対応できる堅牢にしてパーフェクトな防水屋根システム工法です。（アーチ曲率半径4mまで可能）  
同システムは、積雪・強風の寒冷地方で発達した〈巻きハゼ〉工法をジョイント部に導入、吊子が不要で、二重巻きハゼ構造となっているため結合部が強固で、強い風圧に対しても強度が

あり、雨水の浸水や漏水の問題も解決しました。  
しかもハゼ締めなので、歪みがなく、シャープで滑らかな美しいルーフの表現ができ、建物全体の中でアーティカルな彩りをそえます。  
このラッキールーフ工法の信頼性は高く、これからの新しいタイプの工法として、全国的にも注目を集めています。


■葺き板断面図



フラット



アーチ用立波



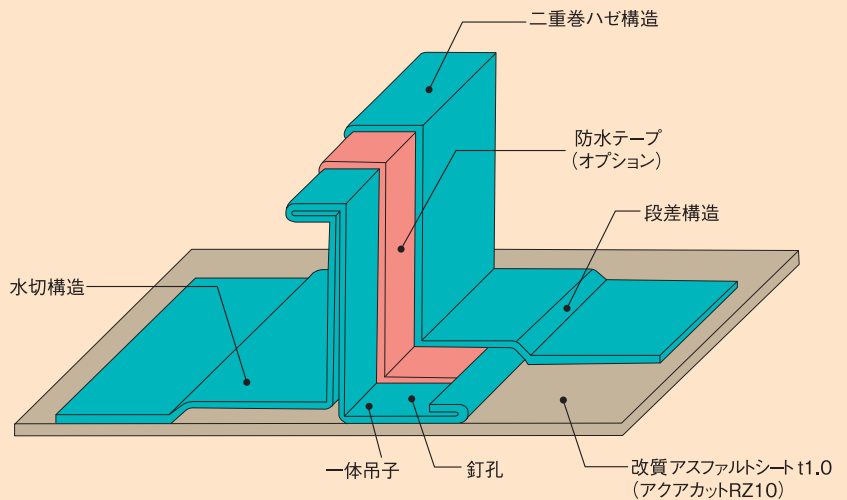

アーチ用横波

- 吊子が不要で、二重巻ハゼ構造となっているため結合部が強固で、強い風圧に対しても強度があり、雨水の浸水や漏水の問題も解決しました。
- ハゼに特殊防水テープを使用することにより、毛細管現象に

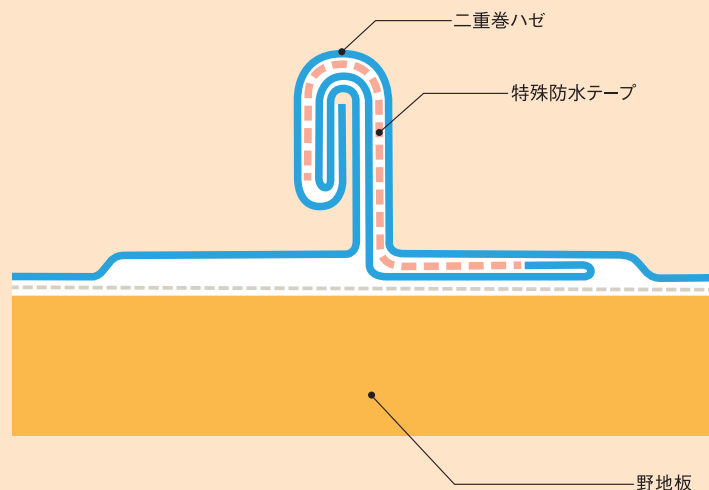
よる浸水や吹き上げ等を完全にシャットアウトした、防水工法となっています。

- 基本施工は、ハゼ合わせ、仮締めをし、電動シーマで本締めをします。(電動シーマも有ります)

■施工断面図



■二重巻ハゼ図



■完全防水のポイント

特殊防水テープ使用

- プチルゴム系粘着材 (Strong adhesion)
  - 特殊基材 (Water resistance is also excellent)
  - プチルゴム系粘着材 (Excellent adhesion to rough surfaces)
- 35mm  
50mm

■製品規格

板幅	457
働き幅	320
板厚	鋼板0.35~0.5 ステンレス0.35~0.5 アルミ0.4~0.5
勾配	3/100以上
曲率半径	4mまで可能
使用材料	ガルバリウム鋼板、ステンレス鋼板等